



# DIEESE- Subseção Metalúrgicos de Taubaté e Região



# Balanço da Geração de Emprego, Negociações Coletivas, PLR e 13º Salário dos Metalúrgicos em Taubaté e Região

DIEESE- Subseção Metalúrgicos de Taubaté e Região – 2011

# Investimentos

# Investimentos anunciados em 2011

- **FORD** - Ampliação da capacidade produtiva - **Investimento: R\$ 500 milhões**
- **VOLKS** – Construção da nova ala da pintura - **Investimento: R\$ 360 milhões**
- **ALSTOM** – Construção de um Centro Global de Tecnologia para pesquisa e desenvolvimento de turbinas. Será o primeiro centro de pesquisa e desenvolvimento da Alstom na América Latina.- **Investimento: R\$ 15 milhões**
- **AUTOLIV**- Produzirá inflador de airbag em Taubaté – **Investimento: US\$ 8 milhões**
- **VILARTA ELEVADORES**- Planeja expansão da fábrica de Taubaté para atender aos novos contratos - **Investimento: US\$ 2 milhões**
- **CAMERON**- Expansão da capacidade produtiva em Taubaté e Macaé - - **Investimento: US\$ 200 milhões**

# Movimentação do Emprego Metalúrgico

Fonte: CAGED – Lei nº4.923/65 - MTE

# Evolução do saldo do emprego com carteira assinada em Taubaté - de Janeiro a outubro de 2011

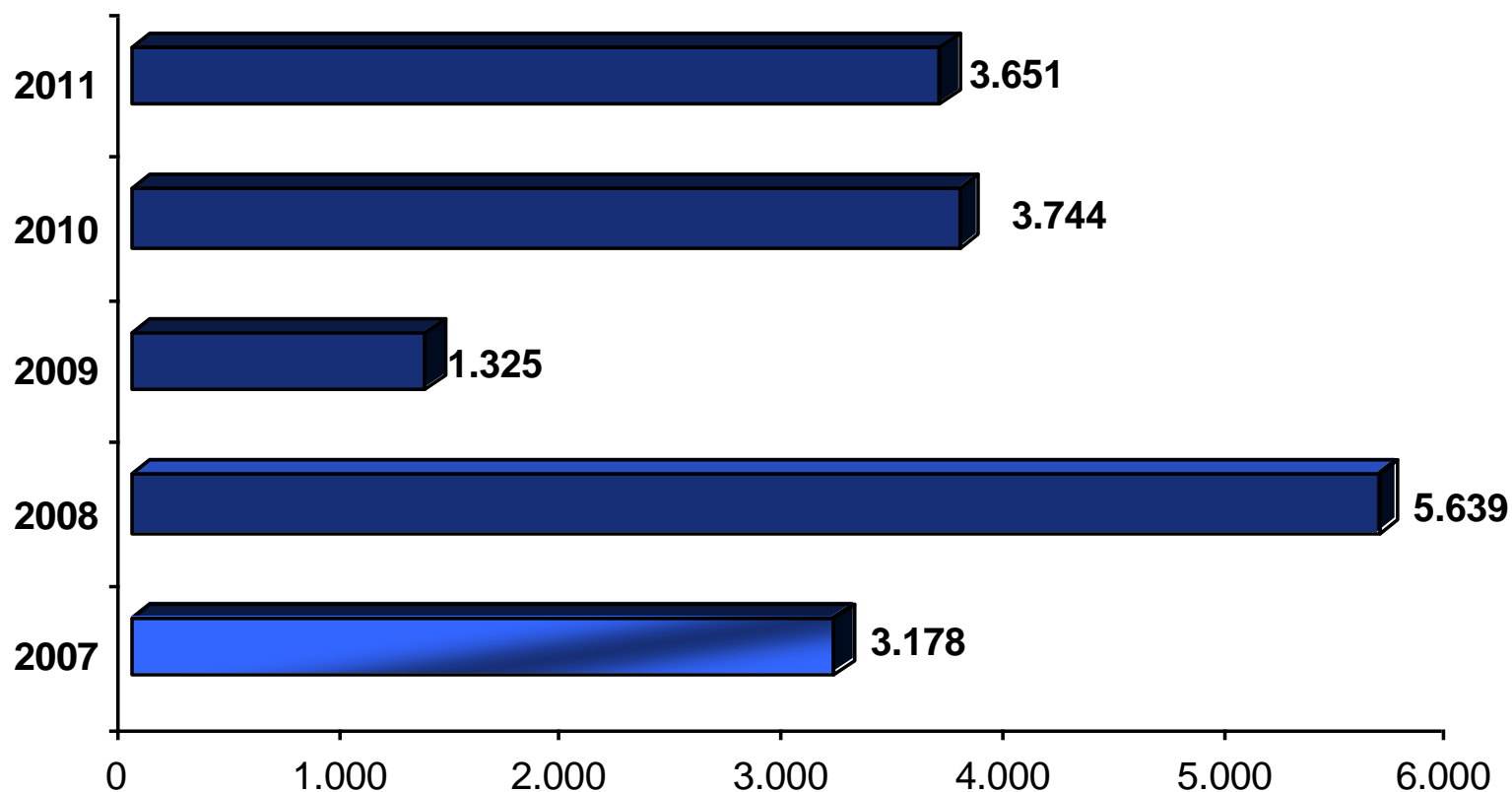
## Movimentação do emprego em Taubaté - Janeiro a Outubro de 2011

Atividade econômica	Total adm	Total dem.	Saldo
EXTRATIVA MINERAL	64	36	28
IND. TRANSFORMACAO	6.359	5.476	883
SERV.IND.UTIL.PUB.	7	5	2
CONSTRUCAO CIVIL	3.762	2.847	915
COMERCIO	8.785	8336	449
SERVICOS	15.227	13.316	1.911
ADMIN. PUBLICA	674	554	120
AGROPECUARIA	368	459	-91
<b>TOTAL</b>	<b>35.246</b>	<b>31.029</b>	<b>4.217</b>

Fonte: CAGED-MTE/jan a outubro 2011

Elaboração: Dieese- Subseção Metalúrgicos de Taubaté e Região

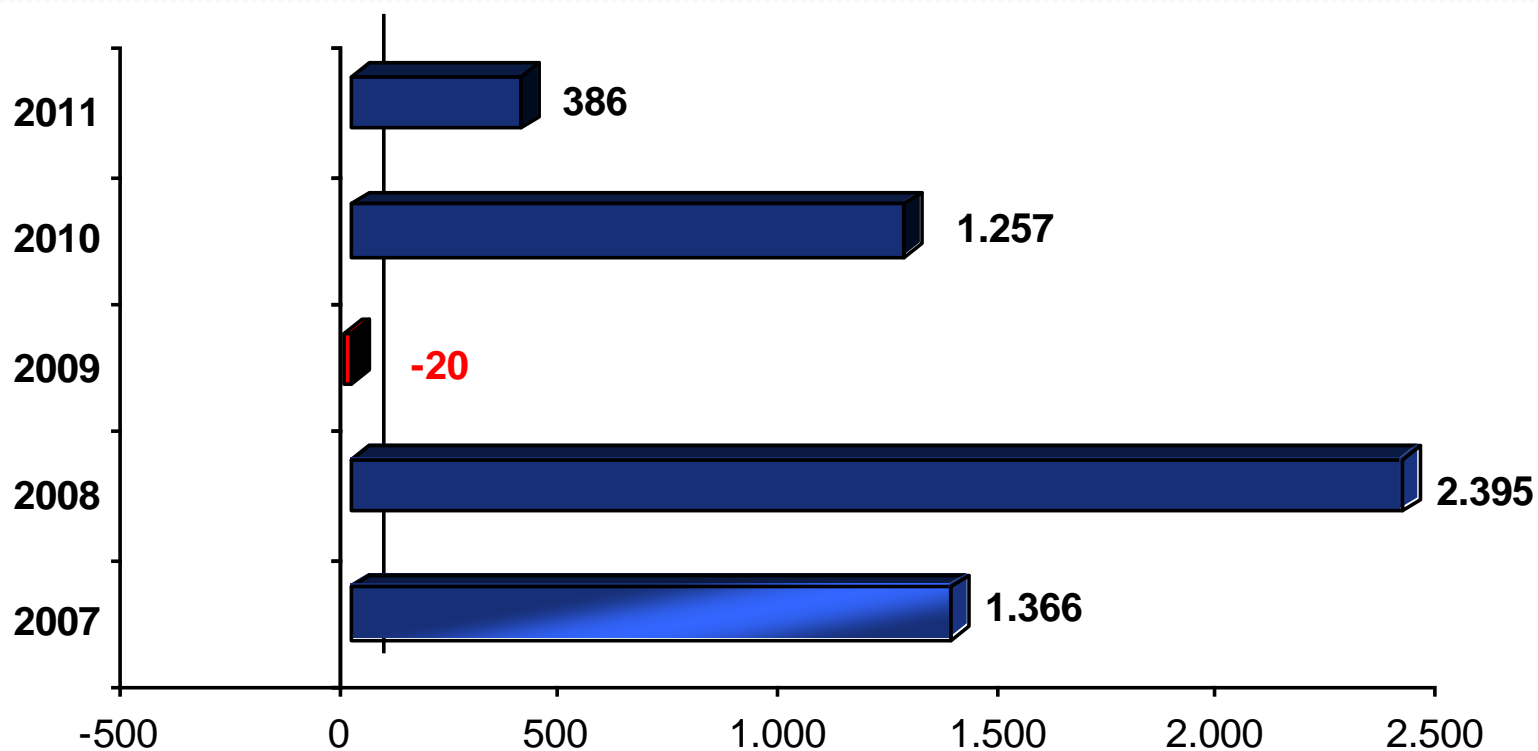
## Evolução do saldo do emprego com carteira assinada em Taubaté - Janeiro a outubro de 2007 a 2011



- Na base dos metalúrgicos de Taubaté há um saldo positivo de 386 postos de trabalho criado no ano de 2011 até outubro.



## Evolução do saldo do emprego com carteira assinada na Base dos Metalúrgicos de Taubaté e Região de Janeiro a outubro de 2007 a 2011



# Estoque de emprego na Base dos Metalúrgicos de Taubaté e Região 2011

- Em outubro de 2011 verificou-se o total de **19.694** trabalhadores metalúrgicos registrados no Ministério do Trabalho e Emprego.

## Total de trabalhadores representados pelos Metalúrgicos de Taubaté e Região 2011

- Segundo a Secretaria Geral do Sindicatos dos Metalúrgicos de Taubaté e Região, há um total de 21.484 trabalhadores representados pelo sindicato até novembro de 2011.
- Isso representa um crescimento de 1,2% em comparação com 2010, quando havia 21.234 trabalhadores.

# Negociações Coletivas em 2011

# Campanha Salarial

- Este ano obteve-se um reajuste percentual de **10%** para todas as categorias da Base do Sindicato dos Metalúrgicos de Taubaté e Região.
- Estes reajustes vão injetar na economia da Região **R\$113 milhões**, ao longo dos 12 meses posteriores à data-base, que é setembro.

# Outras negociações coletivas

- Acordos coletivos firmados com empresas da base com a contrapartida de Abono aos trabalhadores também garantiram a injeção de **R\$32 milhões** na economia de Taubaté e região em 2010.
- Cerca de 18.678 trabalhadores foram beneficiados, ou seja, quase 84% do total de trabalhadores da base do sindicato.

## Distribuição do acréscimo salarial na negociação metalúrgica, segundo tipo de reajuste e grupo de Taubaté e Região, 2011

Setor	Acréscimo com reajuste (R\$)	%	Acréscimo com abono (R\$)	%	Acréscimo total	%
Montadoras	44.383.889	70%	19.000.000,00	30%	63.383.889,04	100%
Grupo 3 (Autopeças)	25.540.805	82%	5.447.100,00	18%	30.987.905,48	100%
Grupo 2 e Grupo 8	43.050.623	86%	6.941.400,00	14%	49.992.022,56	100%
<b>Total</b>	<b>112.975.317</b>	<b>78%</b>	<b>31.388.500,00</b>	<b>22%</b>	<b>144.354.636,52</b>	<b>100%</b>

Fonte: Secretaria geral do sindicato

Elaboração: Subseção DIEESE - Metalúrgicos de Taubaté e Região

# 13º salário dos trabalhadores com carteira assinada de Taubaté



# 13º salário dos trabalhadores com carteira assinada de Taubaté

- Em 2011, o 13º salário deve injetar **R\$176 milhões** na economia de Taubaté e Região. Aproximadamente 84 mil trabalhadores serão beneficiados.
- Este valor apresenta um **crescimento nominal de 15%** em relação a 2010, quando foi estimada a injeção de R\$153 milhões em virtude do pagamento do 13º.

- Os trabalhadores metalúrgicos representam cerca de 23,4% do total de trabalhadores com carteira assinada em Taubaté.
- Em relação ao valor do 13º, os metalúrgicos são responsáveis por 45,7% do total de dinheiro injetado na economia.

## Estimativa de valores envolvidos com pagamento do 13º salário em Taubaté - 2011

Ramo de Atividade	Beneficiários		Total do 13º Salário		
	Absoluto	%		Em (R\$)	Em (%)
Outras Indústrias	6.447	7,7%	R\$	12.146.527,52	6,9%
<b>Indústrias Metalúrgicas</b>	<b>19.591</b>	<b>23,4%</b>	<b>R\$</b>	<b>80.402.435,82</b>	<b>45,7%</b>
Construção civil	4.811	5,8%	R\$	5.766.669,30	3,3%
Comércio	15.936	19,1%	R\$	18.527.747,01	10,5%
Serviços e Administração Pública	36.243	43,3%	R\$	58.692.897,51	33,3%
Agropecuária, extr vegetal, caca e pesca	604	0,7%	R\$	511.842,99	0,3%
<b>Total</b>	<b>83.632</b>	<b>100,0%</b>	<b>R\$</b>	<b>176.005.249,86</b>	<b>100,0%</b>

Fonte: MTE/ Rais- 2010 , CAGED 2011 (jan-set) Lei 4.923/65 e IBGE

Elaboração: DIEESE – Subseção dos Metalúrgicos de Taubaté e Região

Obs.: A massa salarial foi atualizada pelo percentual de 6,6 que corresponde a média da variação do INPC acumulado de janeiro a dezembro de 2010 e 2011, observando as estimativas de 0,47%, 0,54%, 0,51% para os meses de outubro, novembro e dezembro deste ano.

# Balanço das Negociações de PLR

# PLRs negociadas pelo Sindicato dos Metalúrgicos de Taubaté e Região

Valor total das PLRs negociadas pelo Sindicato dos Metalúrgicos de Taubaté e Região, de 2007 a 2011

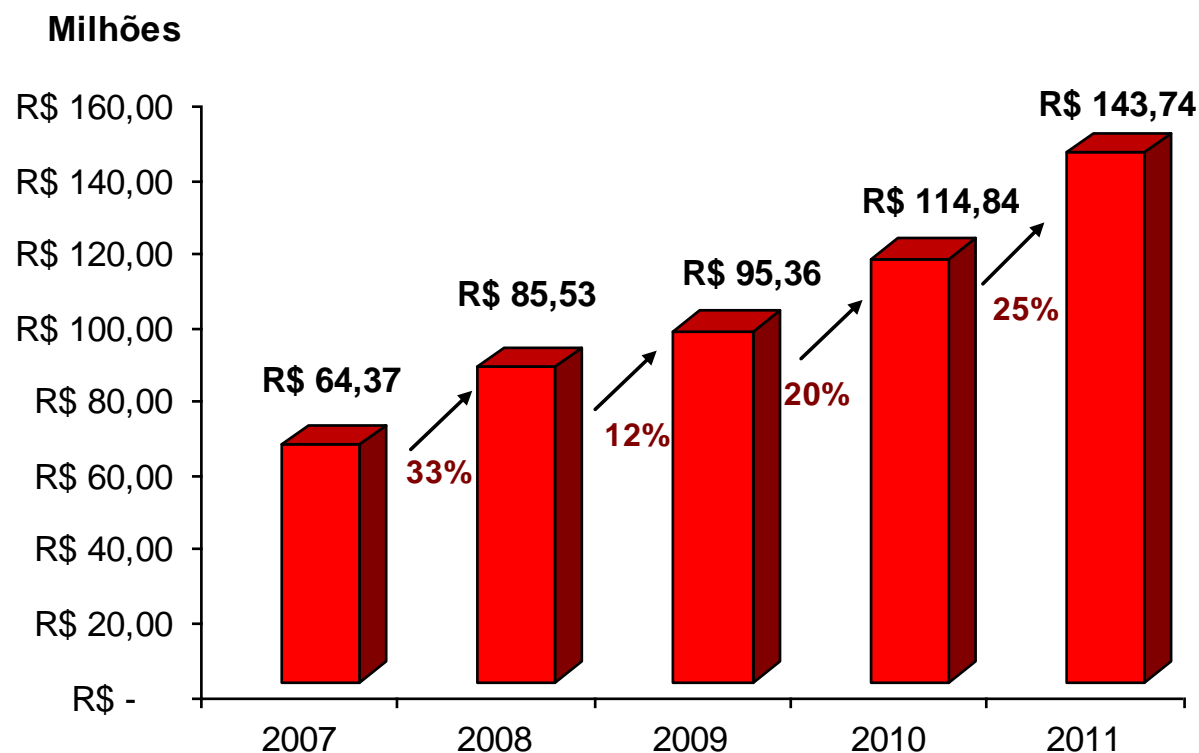
	Valor Total das PLRs	Variação anual (%)	Variação Acumulada (%)
<b>2011</b> R\$	<b>143.737.049,00</b>	<b>25%</b>	<b>25%</b>
<b>2010</b> R\$	114.835.851,90	20%	51%
<b>2009</b> R\$	95.364.324,12	12%	68%
<b>2008</b> R\$	85.528.514,50	33%	123%
<b>2007</b> R\$	64.371.742,50	-	-

Obs.: Algumas empresas ainda se encontram em final de negociação do valor da PLR.

Fonte: Secretaria do Sindicato dos Metalúrgicos de Taubaté e Região

Elaboração: Subseção DIEESE- Metalurgicos de Taubaté e Região

# PLRs negociadas pelo Sindicato dos Metalúrgicos de Taubaté e Região de 2007 a 2011



O aumento percentual no valor das negociações de PLR nesses cinco anos foi de **123%**.

Fonte: Comitês Sindicais

# Negociações de PLR em 2011

- O montante negociado até o momento é o maior valor registrado nas negociações de PLR do Sindicato dos Metalúrgicos de Taubaté e Região
- **Em 2011** atingiu-se o valor histórico de quase **R\$144 milhões** e 20.184 trabalhadores foram beneficiados
- Em comparação com 2010, houve um crescimento de **25%** no valor das negociações. Assim, quase **R\$29 milhões a mais** foram injetados na economia de Taubaté e Região.

- Ao todo, as negociações dos Metalúrgicos de Taubaté e Região em 2011 garantem a injeção de **R\$ 465 milhões** na economia de Taubaté e Região em 2011 – 2012.





## DIEESE- Subseção Metalúrgicos de Taubaté e Região

